

Factbook.

Leserschaftsergebnisse auf Basis LAE 2003

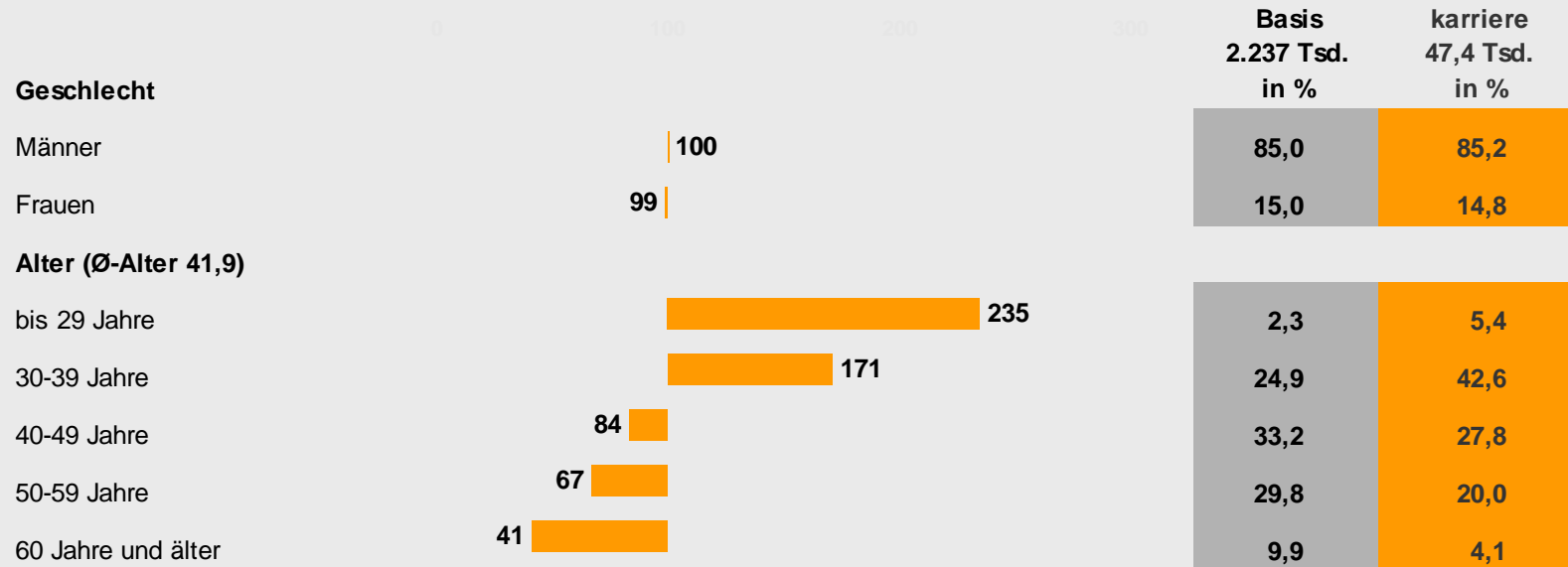
- » Untersuchungssteckbrief
- » Geschlecht und Alter
- » Berufsausbildung
- » Ausbildungsbereiche
- » Einkommen
- » Berufsstellung
- » Gesamt- oder Teilbereichsleitung
- » Branchen
- » Unternehmensgröße
- » Umsatzgrößenklassen
- » Unternehmens- und Geschäftsführung
- » Verwaltung, Organisation, EDV
- » Bürokommunikation/Elektronik - Anschaffungsplanung
- » Produktion/Logistik/Materialwirtschaft

LAE 2003 - Leseranalyse Entscheidungsträger

Grundgesamtheit	Entscheidungsträger in Deutschland = 2,237 Millionen Personen
Fallzahlen (gewichtet)	9.162 Fälle
Kontaktinterviews	05.10.2002 bis 07.04.2003

Geschlecht und Alter

karriere ist mit einem Ø-Alter von 42 Jahren der jüngste Titel in der LAE.

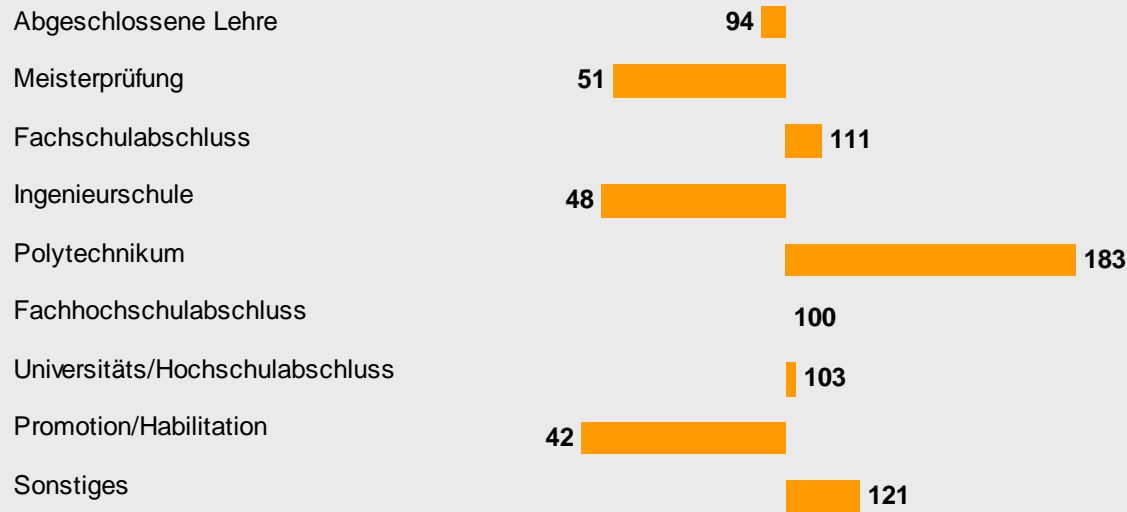


Affinitätsindex (Entscheidungsträger gesamt = 100)

Quelle: LAE 2003

Mehr als die Hälfte der Leser haben einen Fachhochschul- oder Hochschulabschluss.

Berufsbildung



Basis	karriere
2.237 Tsd.	47,4 Tsd.
in %	in %

39,5	37,0
17,5	8,9
14,8	16,4
4,0	1,9
0,6	1,1
15,6	15,6
33,9	35,0
7,9	3,3
2,8	3,4

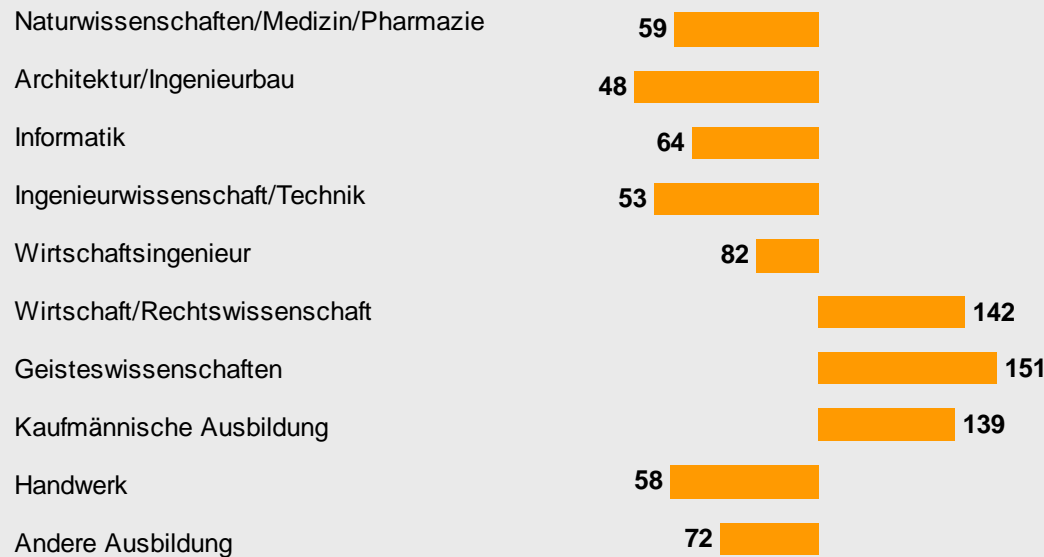
Affinitätsindex (Entscheidungsträger gesamt = 100)

Quelle: LAE 2003

Ausbildungsbereich

Mehr als jeder Vierte hat eine kaufmännische Ausbildung. Ein knappes Viertel hat Wirtschafts- o. Rechtswissenschaftsstudium absolviert.

Ausbildungsbereich



Affinitätsindex (Entscheidungsträger gesamt = 100)

	Basis 2.237 Mio. in %	karriere 47,4 Tsd. in %
Naturwissenschaften/Medizin/Pharmazie	15,4	9,1
Architektur/Ingenieurbau	6,3	3,0
Informatik	3,9	2,5
Ingenieurwissenschaft/Technik	9,0	4,8
Wirtschaftsingenieur	1,7	1,4
Wirtschaft/Rechtswissenschaft	16,3	23,2
Geisteswissenschaften	7,8	11,8
Kaufmännische Ausbildung	30,8	42,9
Handwerk	18,4	10,7
Andere Ausbildung	16,5	11,9

Quelle: LAE 2003

Persönliches Brutto-Jahreseinkommen

Gut 65 Prozent verfügen über ein Jahreseinkommen zwischen 60 und 120 TEUR.

Pers. Brutto-Jahreseinkommen



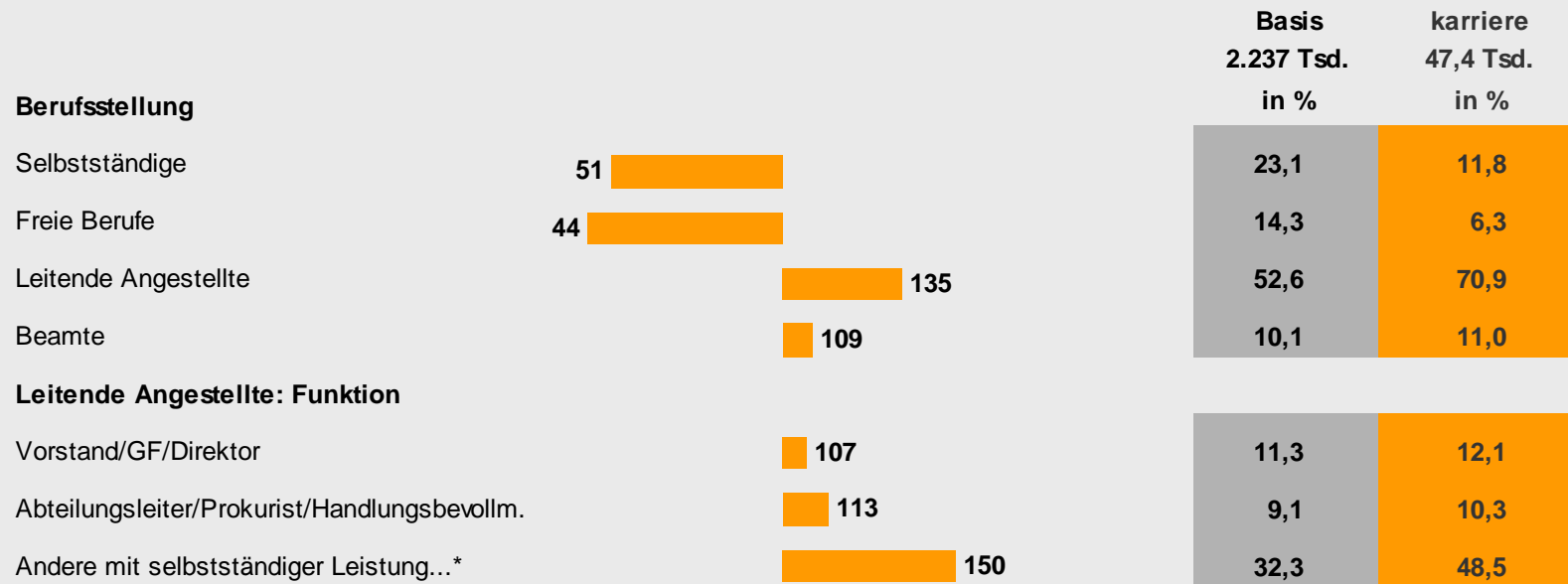
Basis	karriere
2.237 Tsd.	47,4 Tsd.
in %	in %

3,7	0,6
27,4	23,9
33,5	41,1
21,0	24,5
9,4	6,5
5,0	3,3

Affinitätsindex (Entscheidungsträger gesamt = 100)

Quelle: LAE 2003

Mit 71 Prozent sind die Leser von Karriere deutlich überproportional unter den Leitenden Angestellten zu finden.



Affinitätsindex (Entscheidungsträger gesamt = 100)

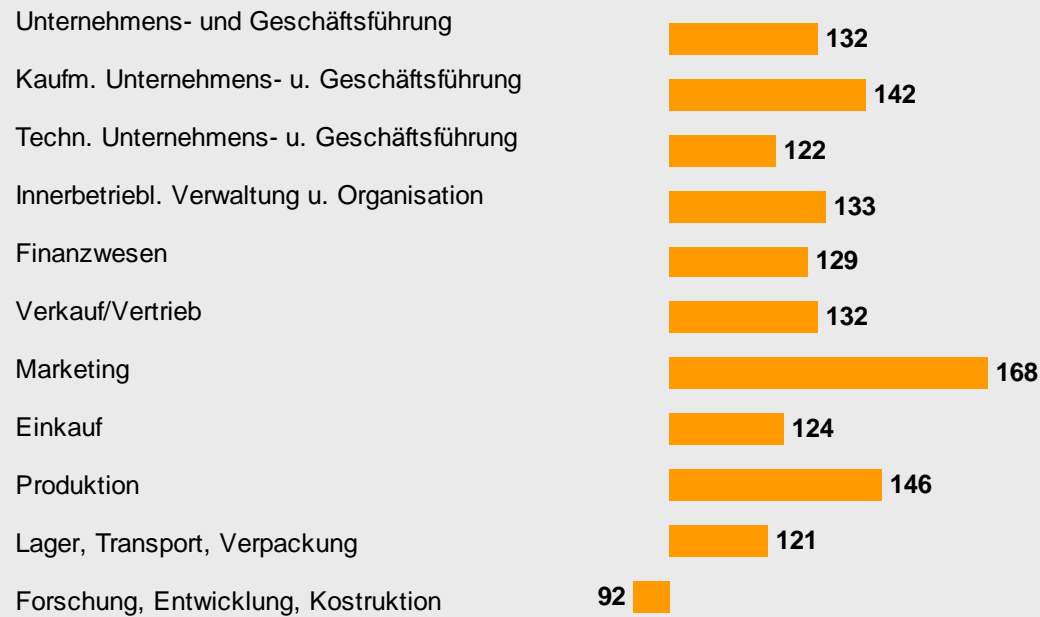
* mit selbstständiger Leistung in verantwortlicher Tätigkeit oder mit begrenzter Verantwortung für andere

Quelle: LAE 2003

Gesamt- oder Teilbereichsleitung

Deutlich überproportional tragen karriere-Leser Gesamt- oder Teilverantwortung in den Bereichen Marketing, Produktion und Kaufmännischen Unternehmens- und Geschäftsführung.

Leitende Angestellte Gesamt- o. Teilbereichsleitung nach Arbeitsbereichen



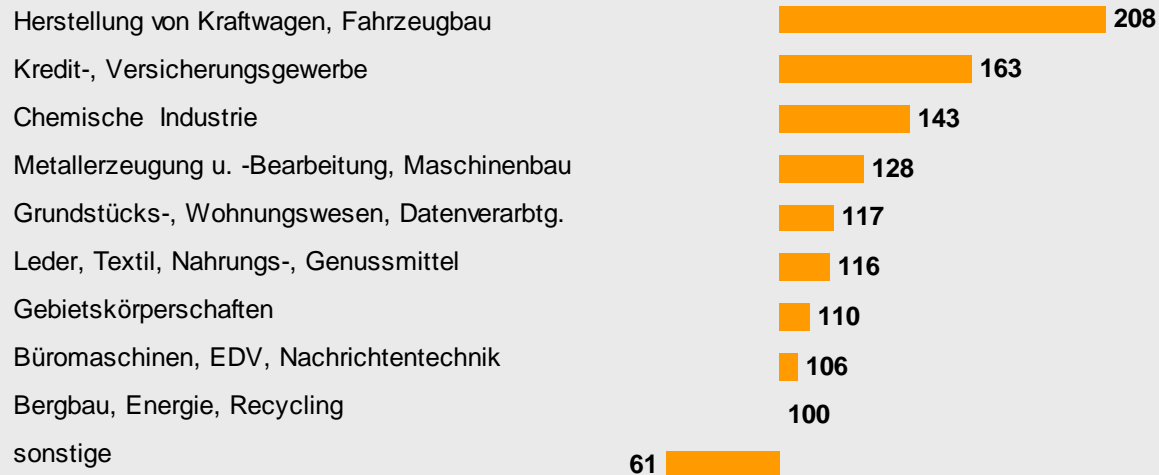
Affinitätsindex (Entscheidungsträger gesamt = 100)

	Basis 2.237 Tsd. in %	karriere 47,4 Tsd. in %
Unternehmens- und Geschäftsführung	32,1	42,3
Kaufm. Unternehmens- u. Geschäftsführung	22,6	32,1
Techn. Unternehmens- u. Geschäftsführung	21,4	26,2
Innerbetriebl. Verwaltung u. Organisation	32,9	43,9
Finanzwesen	19,0	24,6
Verkauf/Vertrieb	23,1	30,4
Marketing	18,9	31,8
Einkauf	17,8	22,1
Produktion	13,6	19,8
Lager, Transport, Verpackung	12,4	15,0
Forschung, Entwicklung, Konstruktion	11,3	10,4

Quelle: LAE 2003

Sie arbeiten überdurchschnittlich häufig in der KFZ-Branche, gefolgt vom Kredit- u. Versicherungsgewerbe und der Chemischen Industrie.

Branchen



Affinitätsindex (Entscheidungsträger gesamt = 100)

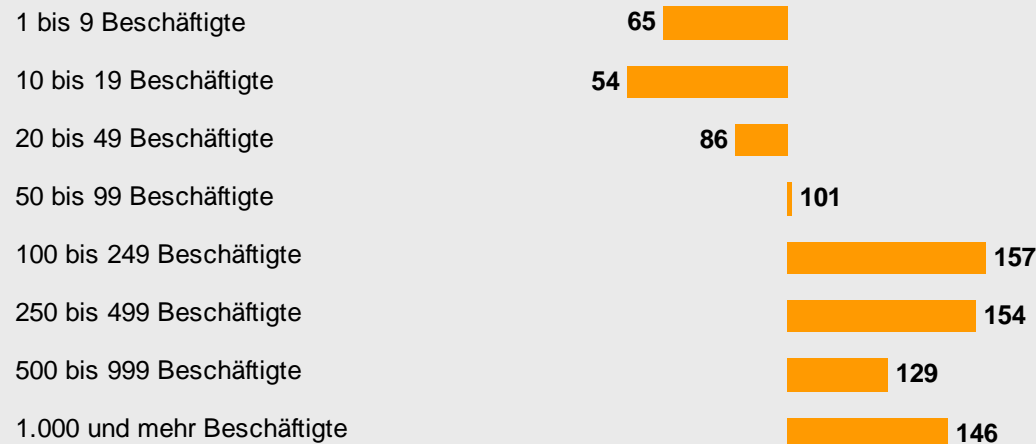
Basis 2.237 Tsd. in %	karriere 47,4 Tsd. in %
3,8	7,9
6,0	9,8
4,4	6,3
6,9	8,8
16,7	19,6
2,5	2,9
22,0	24,1
5,4	5,7
1,2	1,2
37,4	23,0

Quelle: LAE 2003

Unternehmensgröße

karriere-Leser sind überproportional in größeren oder sehr großen Unternehmen tätig.

Unternehmensgröße*



Affinitätsindex (Entscheidungsträger gesamt = 100)

* ohne Beamte (11 %)

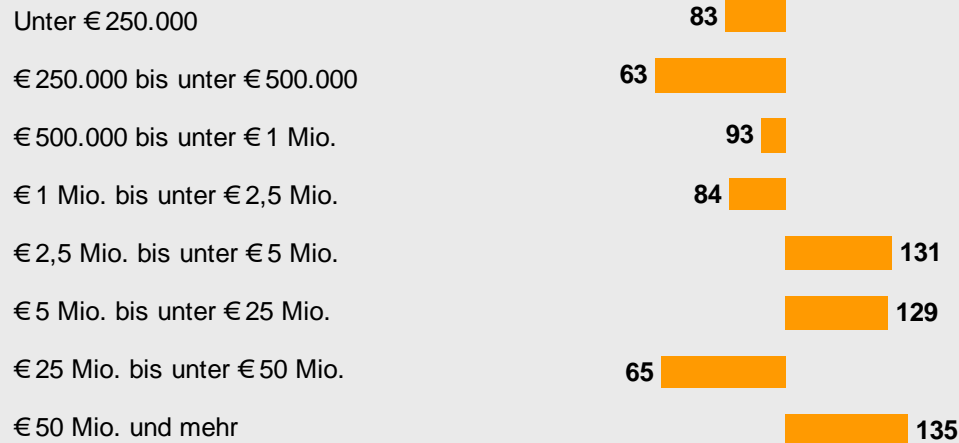
Basis 2.237 Tsd. in %	karriere 47,4 Tsd. in %
27,5	17,8
11,6	6,3
10,4	8,9
7,3	7,4
7,2	11,3
4,8	7,4
5,2	6,7
15,9	23,2

Quelle: LAE 2003

Umsatzgrößenklassen

Dementsprechend sieht es mit den Umsatzgrößen aus.

Umsatzgrößenklassen*



Affinitätsindex (Entscheidungsträger gesamt = 100)

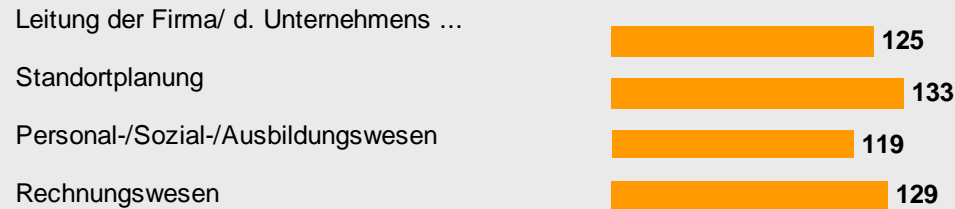
* ohne freie Berufe, Beamte

Basis 2.237 Tsd. in %	karriere 47,4 Tsd. in %
3,5	2,9
5,7	3,6
7,6	7,1
10,1	8,5
8,8	11,5
12,3	15,9
6,0	3,9
21,7	29,3

Quelle: LAE 2003

Informationen, Analysen, Empfehlungen bilden die Grundlage für anstehende Entscheidungen.
karriere-Leser sind auf dieser Kompetenzstufe überdurchschnittlich häufig vertreten.

Informationsbeschaffung, Analyse, Empfehlung



Basis 2.237 Tsd. in %	karriere 47,4 Tsd. in %
-----------------------------	-------------------------------

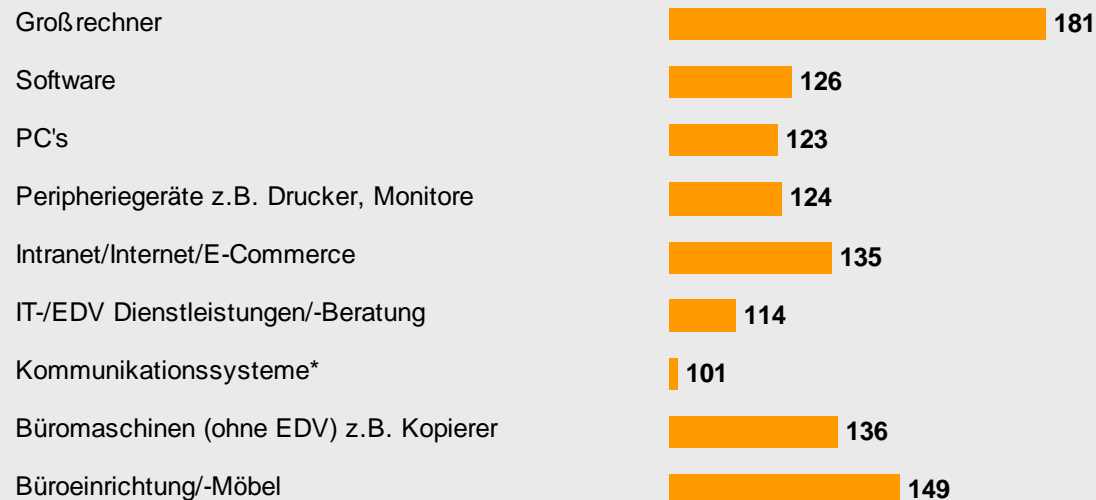


Affinitätsindex (Entscheidungsträger gesamt = 100)

Quelle: LAE 2003

**Informationen, Analysen, Empfehlungen bilden die Grundlage für anstehende Entscheidungen.
Im ITK-Bereich sind die Leser von Karriere hierbei überdurchschnittlich häufig vertreten.**

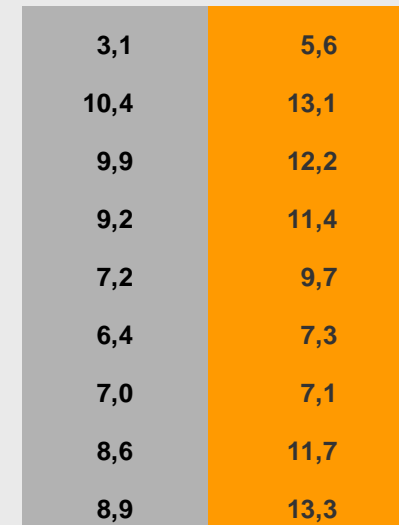
Informationsbeschaffung, Analyse, Empfehlung



Affinitätsindex (Entscheidungsträger gesamt = 100)

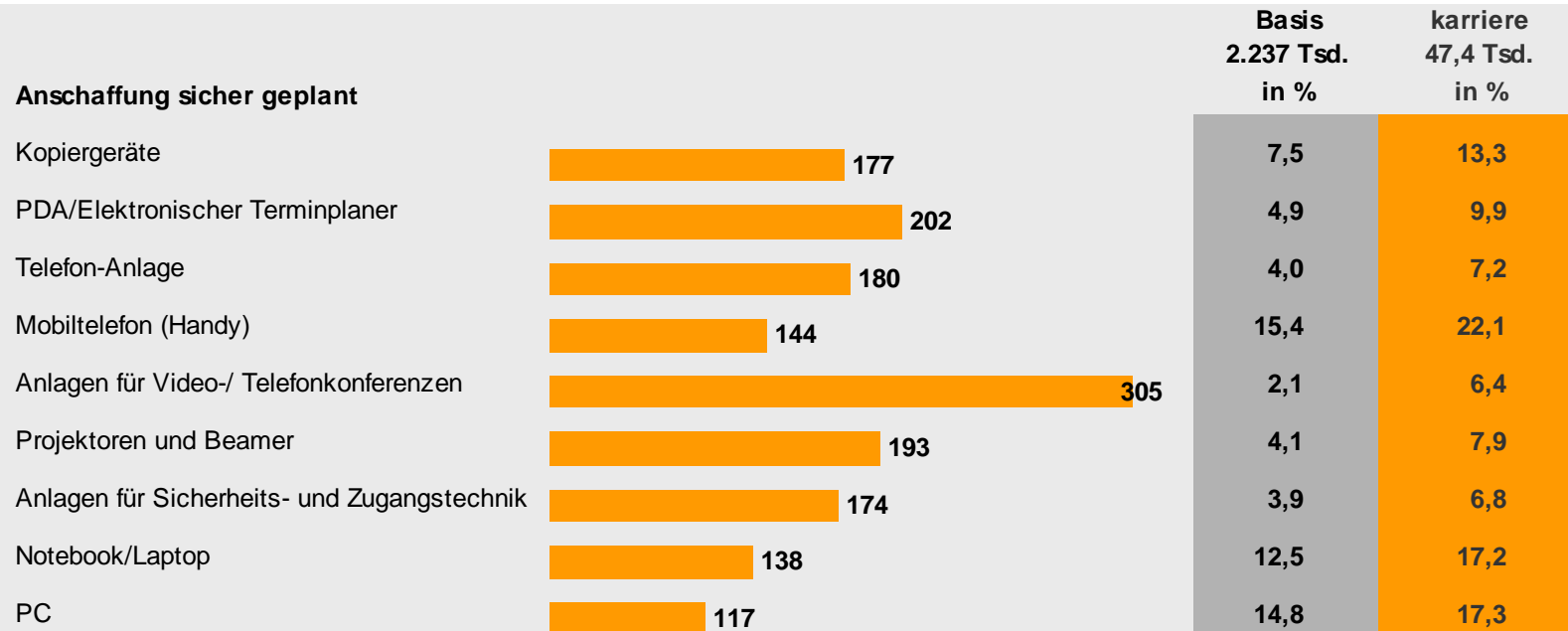
* wie Telefonanlage, Mobiltelefon (Handy), Autotelefon

	Basis 2.237 Tsd. in %	Karriere 47,4 Tsd. in %
--	-----------------------------	-------------------------------



Quelle: LAE 2003

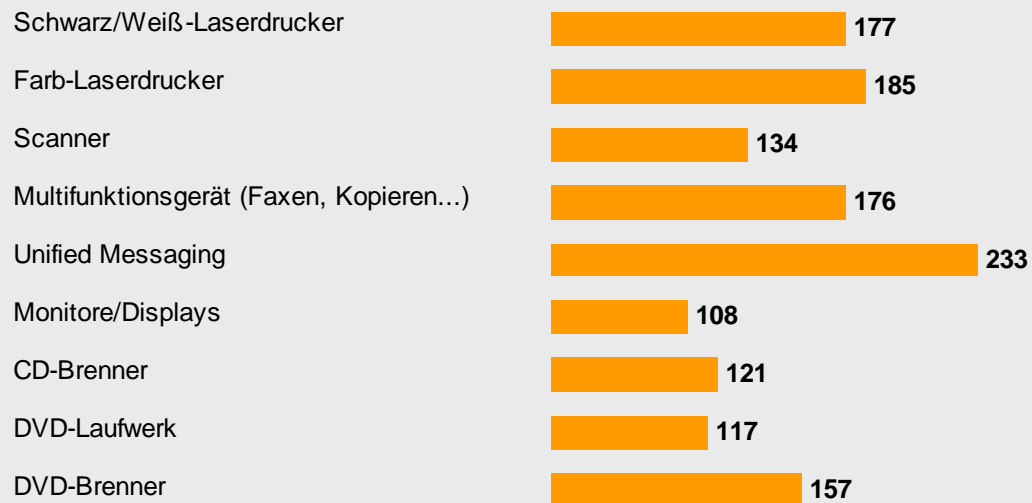
karriere-Leser arbeiten in Unternehmen, in denen im ITK-Bereich überdurchschnittlich hoher Anschaffungsbedarf besteht. Sie besorgen Informationen, analysieren den Markt und sprechen Empfehlungen aus.



Affinitätsindex (Entscheidungsträger gesamt = 100)

Quelle: LAE 2003

Anschaffung sicher geplant



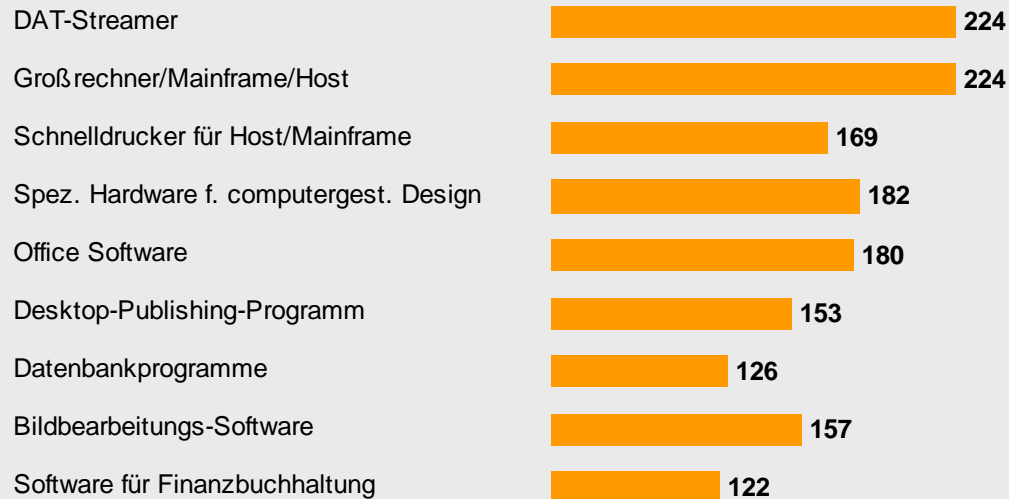
Basis	karriere
2.237 Tsd.	47,4 Tsd.
in %	in %

7,7	13,6
6,0	11,1
6,7	9,0
5,1	9,0
3,0	7,0
13,5	14,6
5,6	6,8
5,3	6,2
3,5	5,5

Affinitätsindex (Entscheidungsträger gesamt = 100)

Quelle: LAE 2003

Anschaffung sicher geplant



Affinitätsindex (Entscheidungsträger gesamt = 100)

	Basis 2.237 Tsd. in %	karriere 47,4 Tsd. in %
DAT-Streamer	1,7	3,8
Großrechner/Mainframe/Host	1,7	3,8
Schnelldrucker für Host/Mainframe	1,6	2,7
Spez. Hardware f. computergest. Design	4,5	8,2
Office Software	8,8	15,8
Desktop-Publishing-Programm	3,4	5,2
Datenbankprogramme	9,3	11,7
Bildbearbeitungs-Software	5,6	8,8
Software für Finanzbuchhaltung	7,3	8,9

Quelle: LAE 2003

Anschaffung sicher geplant



Basis	karriere
2.237 Tsd.	47,4 Tsd.
in %	in %

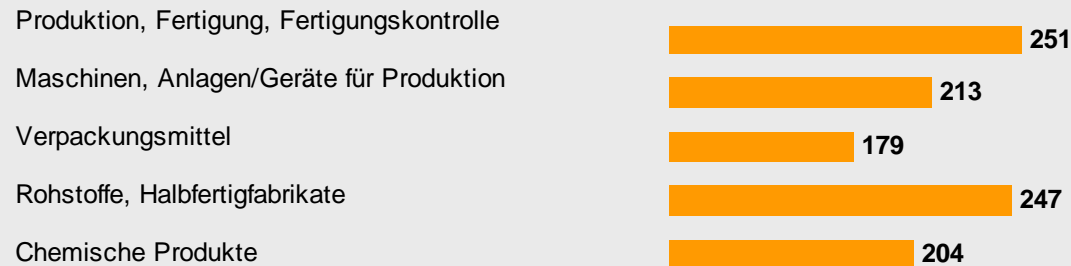
4,1	6,5
3,9	6,7
2,3	4,3
4,6	7,0
9,0	11,8

Affinitätsindex (Entscheidungsträger gesamt = 100)
 * zur Erfassung und Verarbeitung sämtl. Betriebsdaten

Quelle: LAE 2003

Auch im Unternehmensbereich Produktion/Logistik/Materialwirtschaft sind Junge Karriere-Leser überdurchschnittlich häufig mit der Marktanalyse betraut.

Informationsbeschaffung, Analyse, Empfehlung



Basis	karriere
2.237 Tsd.	47,4 Tsd.
in %	in %

3,9	9,8
4,0	8,5
2,4	4,3
3,0	7,4
2,4	4,9

Affinitätsindex (Entscheidungsträger gesamt = 100)

Quelle: LAE 2003