

















Une diffusion totale de 147 961 exemplaires par jour

								
DIFFUSION TOTALE	147 961	380 592	346 507	141 037	92 323	363 428	508 345	
DIFFUSION FRANCE PAYEE	139 957	330 768	329 729	116 856	79 644	355 135	499 782	
VENTES au N° payées par l'acheteur	90 895	145 379	159 535	20 893	14 631	328 387	379 664	
% Diffusion totale	61%	38%	46%	15%	16%	89%	75%	
VENTES au N° payées par tiers en nb	25 260	40 936	71 543	24 981	22 065	19 523	11 099	
% Diffusion totale	17%	11%	21%	18%	24%	5%	2%	
ABONNEMENTS payés par destinataire	9 972	123 763	46 003	53 772	22 839	4 727	16 014	
% Diffusion totale	7%	33%	13%	38%	25%	1%	3%	
ABONNEMENTS payés par tiers en nb	1 051	8 577	4 221	1 173	4 677	39	13	
% Diffusion totale	1%	2%	1%	1%	5%	0%	0%	
PORTAGE	12 779	12 113	48 427	16 037	15 432	2 459	92 992	
% Diffusion totale	9%	3%	14%	11%	17%	1%	18%	
Diffusion NON PAYEE France	1 852	8 721	5 424	21 553	11 477	3 658	6 853	
% Diffusion totale	1%	2%	2%	15%	12%	1%	1%	
Diffusion ETRANGER	6 152	41 103	11 354	2 628	1 202	10 635	1 710	
% Diffusion totale	4%	11%	3%	2%	1%	3%	0%	

Indice par jour nommé :

								
LUNDI	103	96	91	n.c.	n.c.	110	105	102
MARDI	96	92	81	n.c.	n.c.	90	95	95
MERCREDI	96	92	84	n.c.	n.c.	94	100	97
JEUDI	98	101	84	n.c.	n.c.	105	95	96
VENDREDI	98	107	101	n.c.	n.c.	96	108	100
SAMEDI	110	112	159	-	-	105	96	110

En GRIS : indices inférieurs à 95

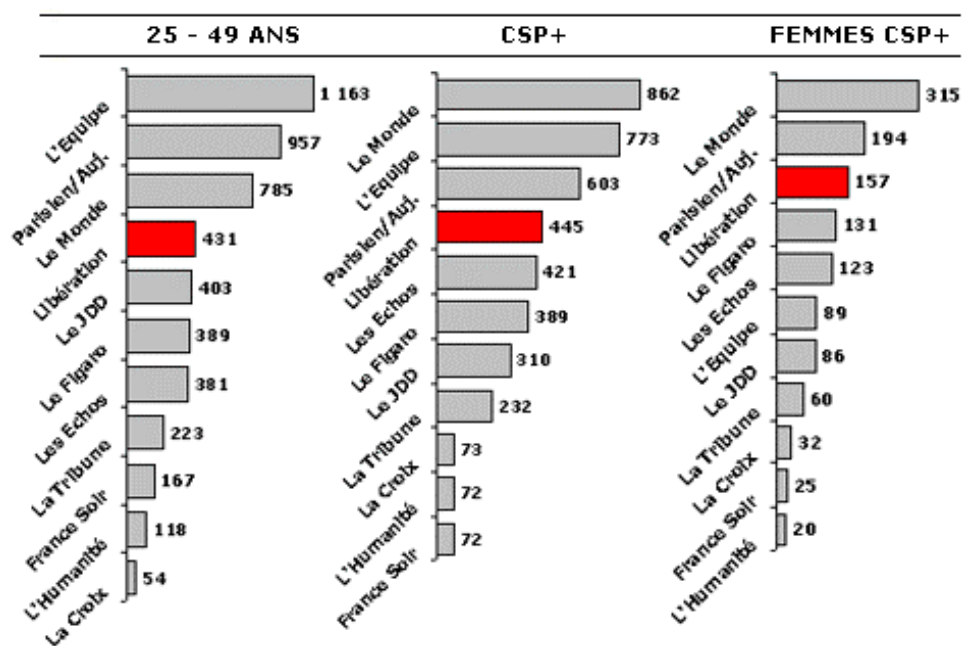
En ROUGE : indices supérieurs à 105

Source OJD 2004

L'indice représente la moyenne de diffusion par jour sur l'année, exprimée en base 100.

Les journées atypiques ne sont pas prises en compte.

872 000 lecteurs qui font bouger le quotidien

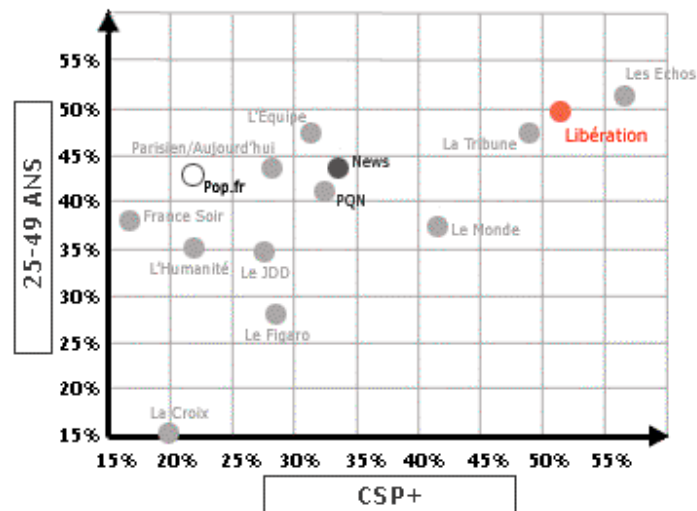


Source EUROPQN 2004 LNM, sauf JDD LDP / audience en 000

	Population	
Ensemble (en milliers)	48,322	872
Homme	48,0	60,6
Femme	52,0	39,4
15 à 24 ans	15,6	14,0
25 à 34 ans	16,0	17,5
35 à 49 ans	26,2	31,9
50 à 64 ans	21,3	26,5
65 ans et plus	20,3	10,1
Actif	54,4	68,9
Actif CSP+	22,1	51,0
Actif CSP+..	7,9	25,8
Etudes supérieures	30,9	67,8
Urbain	45,0	68,6
Région Parisienne	18,5	46,9
Revenus annuels > 42K€	9,8	24,0
Présence d'enfant(s) < 15 ans	33,2	36,4

Source EUROPQN 2004, structure en %

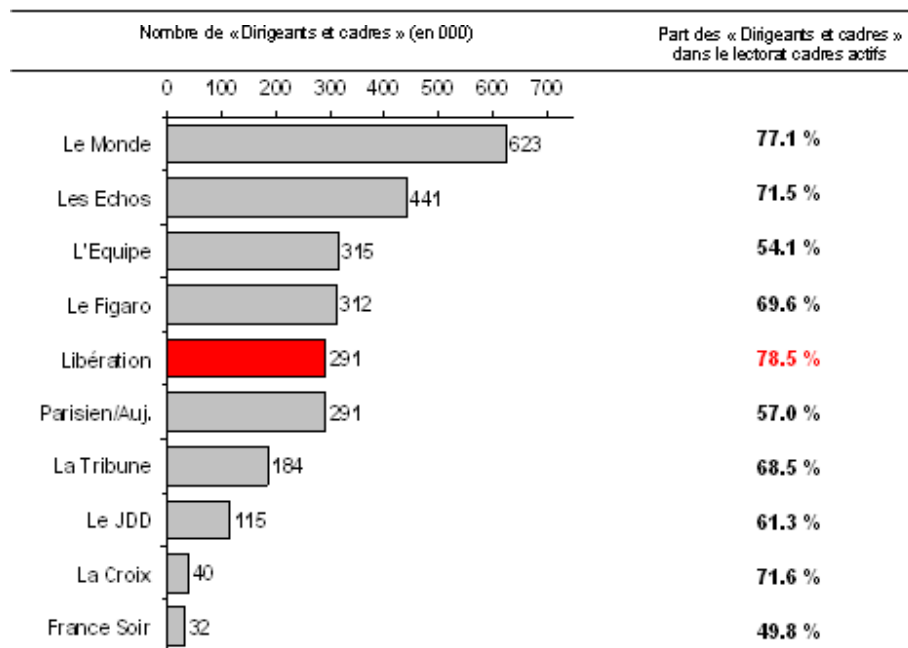
Le généraliste le plus proche des économiques



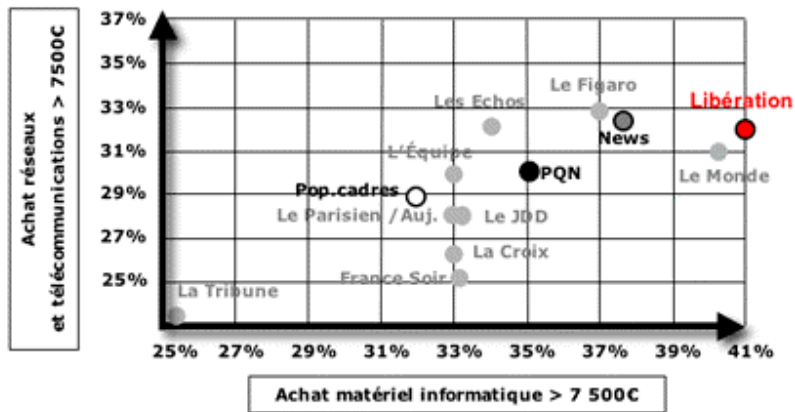
Source EUROPQN/AEPM 2004, sauf hebdomadaires LDP / structure en %
 Lecteurs d'au moins un news : L'Equipe Magazine, L'Express, Le Figaro Magazine, Le Nel Observateur, Paris Match, Le Point, Télérama

Des décisionnaires

Cadres supérieurs



Source FCA 2005 LNM, sauf JDD LDP



Source FCA 2005 LNM, sauf hebdomas LDP / structure en %
 Lecteurs d'au moins un news : L'Équipe Magazine, L'Express, Le Figaro Magazine, Le Nel Observateur, Paris Match, Le Point, Télérama