



# Presse d'Actualité Générale, Actualité Judiciaire et Société

## PERFORMANCES

### Total de la diffusion OJD 2004

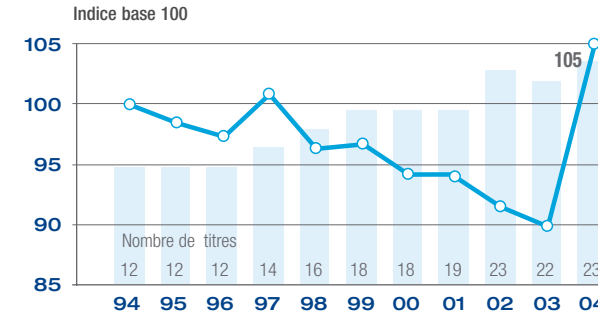
	France	Etranger	France + Etranger
Diffusion payée	123 245 899	12 513 156	135 759 055
Répartition	90,78%	9,22%	
Ventes	63 825 387	10 236 897	74 062 284
Abonnements	55 006 138	2 203 426	57 209 564
Portage	3 916 325	-	3 916 325
Diffusion différée payée	498 049	72 833	570 882
Diffusion non payée	2 732 333	33 277	2 765 610
Diffusion totale	125 978 232	12 546 433	138 524 665

### Les plus fortes diffusions 2004

Diffusion France Payée par numéro	Podium 2004
1. PARIS MATCH	624 855
2. LE FIGARO MAGAZINE	462 941
3. READER'S DIGEST SELECTION	420 123
4. LE MONDE 2 (Hebdomadaire)	311 287
5. PELERIN	296 889

## EVOLUTIONS

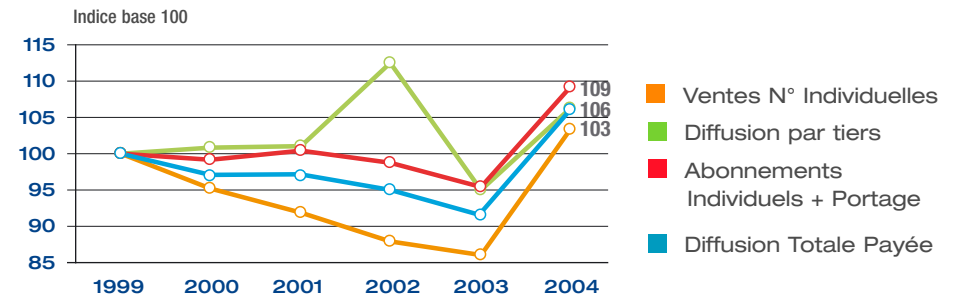
### Evolution annuelle sur 10 ans Diffusion France Payée



évolution  
2003-2004

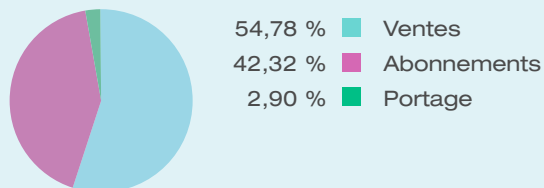
17,75%

### Evolution des types de diffusion Diffusion Totale Payée



### Répartition par canal de diffusion

#### Diffusion Totale Payée



### Répartition Diffusion Individuelle - Diffusion par Tiers

#### Diffusion France Payée

