



# Presse Quotidienne Nationale



## PERFORMANCES

### Total de la diffusion OJD 2004

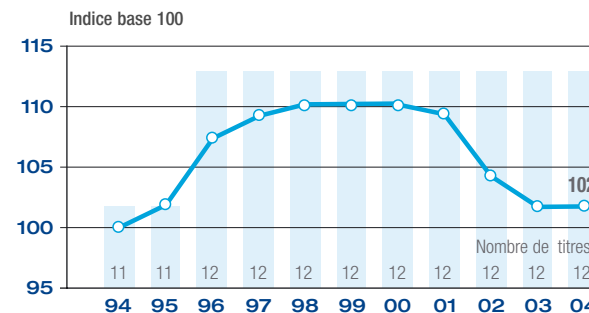
	France	Etranger	France + Etranger
Diffusion payée	556 465 639	81 697 177	638 162 816
Répartition	87,20%	12,80%	
Ventes	399 246 793	71 597 796	470 844 589
Abonnements	122 492 147	3 948 111	126 440 258
Portage	34 725 610	6 151 270	40 876 880
Diffusion différée payée	1 089	-	1 089
Diffusion non payée	20 231 915	10 367 704	30 599 619
Diffusion totale	576 697 554	92 064 881	668 762 435
Diffusion moyenne par N°	1 884 391	295 340	2 179 731

### Les plus fortes diffusions 2004

Diffusion France Payée par numéro	Podium 2004
1. L'EQUIPE EDITION GENERALE	355 135
2. LE MONDE	330 768
3. LE FIGARO	329 721
4. AUJOURD'HUI EN FRANCE	153 097
5. LIBERATION	139 479

## EVOLUTIONS

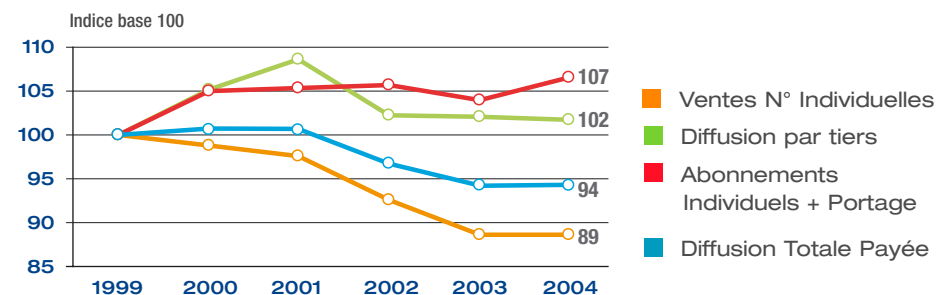
### Evolution annuelle sur 10 ans Diffusion France Payée par numéro



évolution  
2003-2004

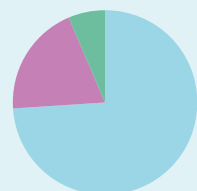
-0,50%

### Evolution des types de diffusion Diffusion Totale Payée



### Répartition par canal de diffusion

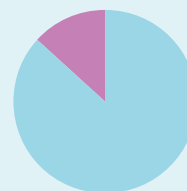
#### Diffusion Totale Payée



73,78 % Ventes  
19,81 % Abonnements  
6,41 % Portage

### Répartition Diffusion Individuelle - Diffusion par Tiers

#### Diffusion France Payée



86,77 % Diffusion individuelle  
13,23 % Diffusion par tiers