



Presse Quotidienne Régionale et Départementale

PERFORMANCES

Total de la diffusion OJD 2004

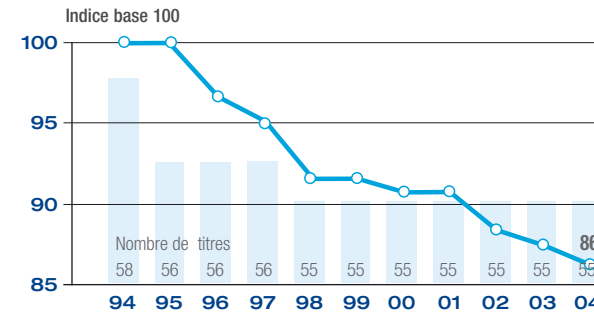
	France	Etranger	France + Etranger
Diffusion payée	1 695 077 758	5 041 675	1 700 119 433
Répartition	99,70%	0,30%	
Ventes	786 515 685	4 009 371	790 525 056
Abonnements	226 650 737	346 584	226 997 321
Portage	681 911 336	685 720	682 597 056
Diffusion différée payée	-	-	-
Diffusion non payée	54 198 262	75 872	54 274 134
Diffusion totale	1 749 276 020	5 117 547	1 754 393 567
Diffusion moyenne par N°	5 665 959	16 342	5 682 301

Les plus fortes diffusions 2004

Diffusion France Payée par numéro	Podium 2004
1. OUEST FRANCE	762 208
2. LE PARISIEN	346 686
3. SUD OUEST	317 728
4. LA VOIX DU NORD	297 541
5. LE DAUPHINE LIBERE	247 412

EVOLUTIONS

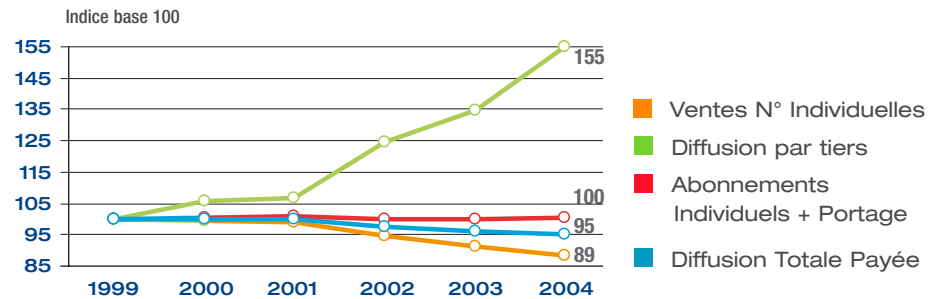
Evolution annuelle sur 10 ans Diffusion France Payée par numéro



évolution
2003-2004

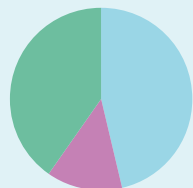
-1,39%

Evolution des types de diffusion Diffusion Totale Payée



Répartition par canal de diffusion

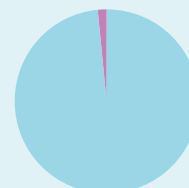
Diffusion Totale Payée



46,50 % Ventes
13,35 % Abonnements
40,15 % Portage

Répartition Diffusion Individuelle - Diffusion par Tiers

Diffusion France Payée



98,44 % Diffusion individuelle
1,56 % Diffusion par tiers